

Работа с системой записи на курсы подготовки к ЕГЭ: пошаговая инструкция*

*возможно регистрация потребует от тебя терпения, но пусть она станет самой сложной задачей на твоём пути к ГИА

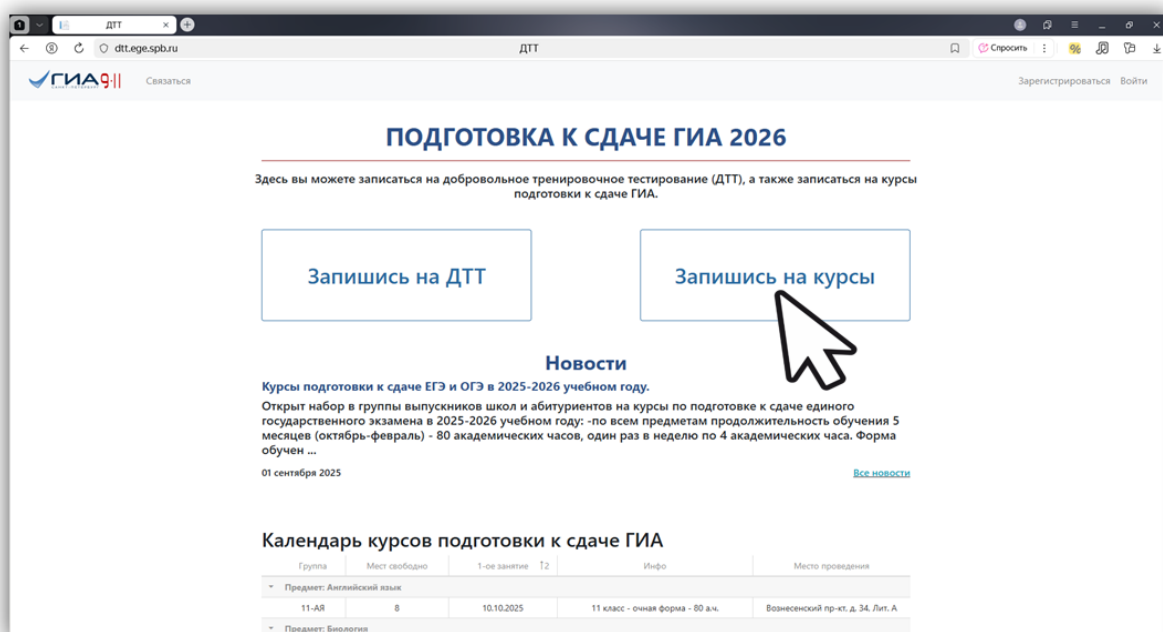
1. Ознакомься с расписанием предметов на официальном сайте официального информационного портала ГИА в Санкт-Петербурге <https://www.ege.spb.ru/> во вкладке «Подготовительные курсы»

Предмет	День недели	Группа
Литература	понедельник	4-Л
	среда	14-Л
Математика (профиль)	понедельник	6-М(п)
	понедельник	6-М/2(п)
	суббота	16-М(п)
Русский язык	вторник	2-РЯ
	среда	12-РЯ
Обществознание	вторник	3-ОБЩ
	четверг	8-ОБЩ
История	вторник	1-И
Физика	четверг	9-Ф
Информатика и ИКТ	суббота	13-ИНФ
Химия	пятница	5-Х
Биология	суббота	10-Б
Английский язык	пятница	11-АЯ

2. Перейди на сайт записи на курсы <https://dtc.ege.spb.ru/>

Запись на курсы на сайте <https://dtc.ege.spb.ru/>.

3. Нажми кнопку «Запишись на курс» или «Зарегистрироваться» в правом верхнем углу



4. Нажми зарегистрировать нового пользователя

ДТТ

ГИА 9-11 САНКТ-ПЕТЕРБУРГ Связаться

Вход

Используйте свои учетные данные для входа в систему

Email

Пароль

Войти

[Зарегистрировать нового пользователя](#)

[Забыли пароль?](#)

5. Введи актуальный Email и придумай пароль

ДТТ

ГИА 9-11 САНКТ-ПЕТЕРБУРГ Связаться

Регистрация

Создайте нового пользователя

Email

Пароль

Подтвердите пароль

Зарегистрироваться

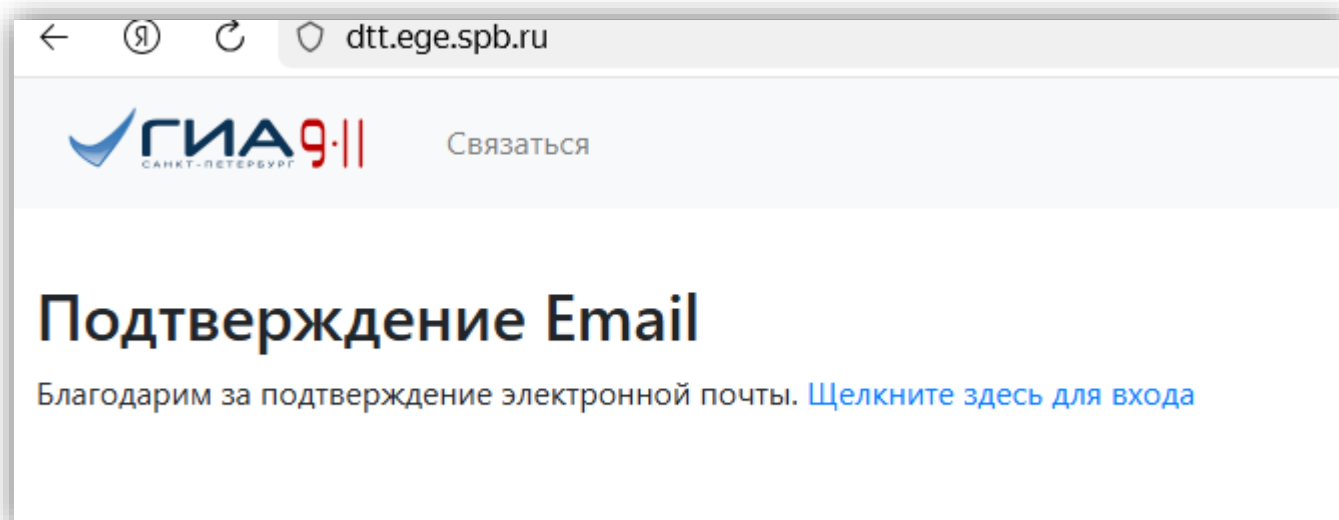
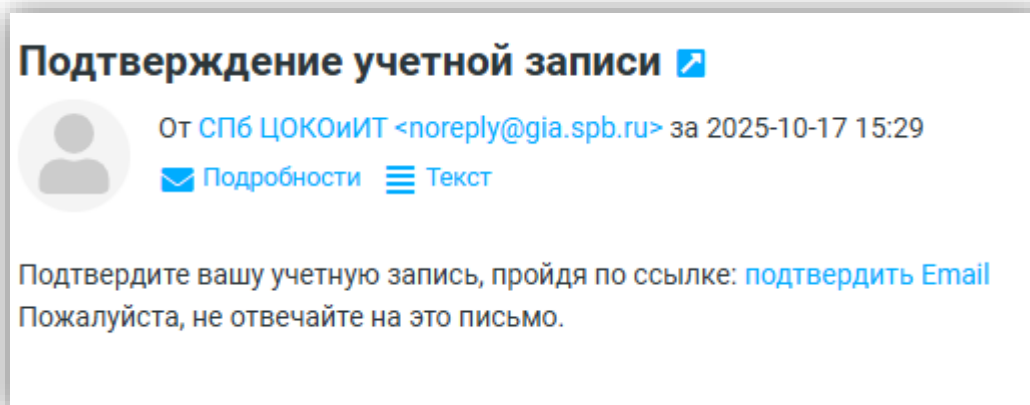
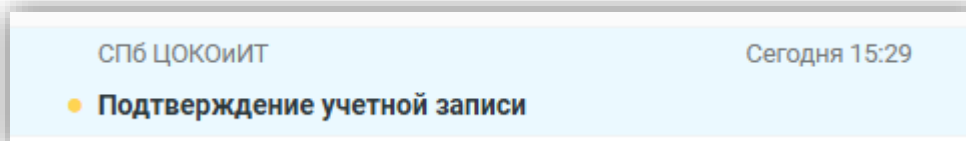
ДТТ

ГИА 9-11 САНКТ-ПЕТЕРБУРГ Связаться

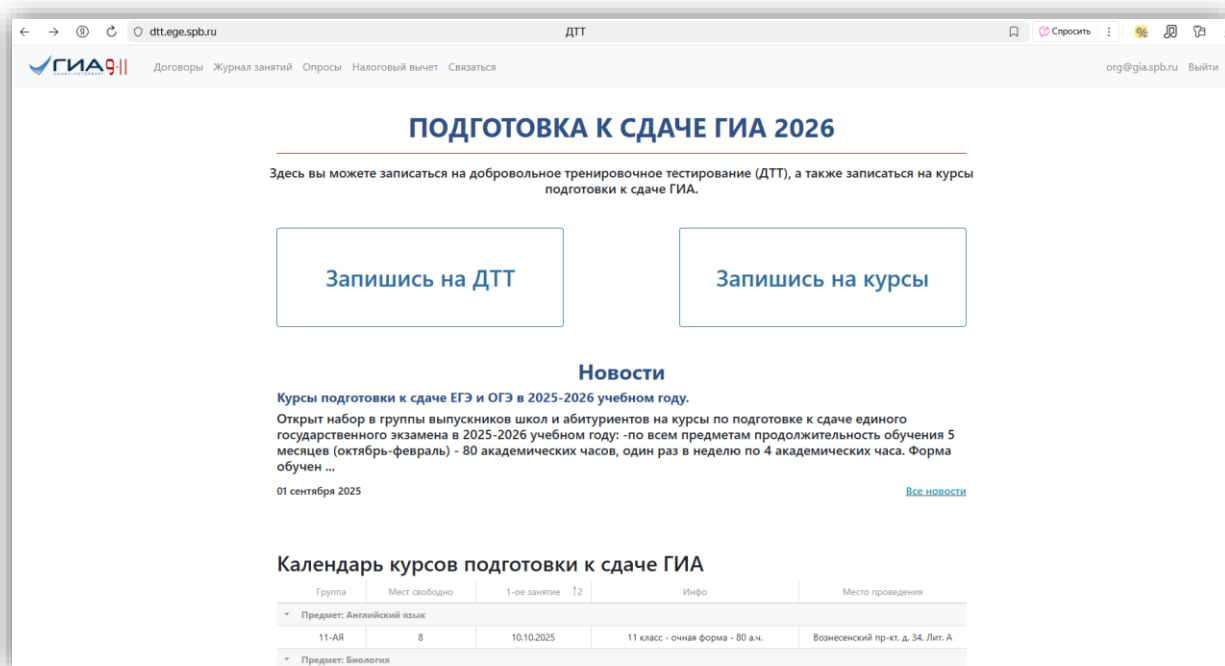
Завершение регистрации

На указанный электронный адрес отправлены дальнейшие инструкции по завершению регистрации

6. На указанную электронную почту придёт подтверждение учётной записи (это происходит автоматически)



7. Возвращаешься на сайт <https://dttege.spb.ru/>
Нажимаешь «Запишись на курсы»



8. Создаешь новый договор, заполняешь все обязательные поля, выбираешь способ оплаты

dttege.spb.ru ДТТ

ГИА 9-11 Договоры Журнал занятий Опросы Налоговый вычет Связаться org@gia.spb.ru Выйти

Новый договор на курсы по подготовке к сдаче экзаменов

заполняя форму, выбор группы оставьте напоследок. Сначала заполните все остальные поля

Слушатель курсов: *

Законный представитель: *

Форма обучения: *

Предмет: *

Группа: *

Оплатить материнским капиталом:

Варианты оплаты: *

Сформировать договор

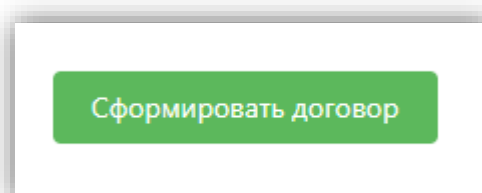
При выборе способа оплаты просим вас обратить внимание

9. Добавляешь слушателя и законного представителя (желательно родителя, который будет подавать на налоговый вычет)

The screenshot shows the 'Новый договор' (New contract) page on the website dttege.spb.ru. The page title is 'Новый договор на курсы по подготовке к сдаче экзаменов'. Below the title, there is a section for adding a listener, labeled 'Слушатель курсов: *'. A button '+ Добавить нового участника' is highlighted with a mouse cursor. Below this button, there are input fields for 'Фамилия', 'Имя', 'Отчество', 'Класс', and 'Дата рождения'. A 'Нет данных' (No data) button is also visible. Further down, there are sections for 'Группа: *', 'Оплатить материнским капиталом: *', and 'Варианты оплаты: *'. A green button 'Сформировать договор' is at the bottom left. A note at the bottom right says 'При выборе способа оплаты просим вас обратить внимание'.

The screenshot shows the 'Новый договор' (New contract) page on the website dttege.spb.ru, with a modal form open for adding a new participant. The form contains the following fields: 'Фамилия: *', 'Имя: *', 'Отчество: *', 'Дата рождения: *' (with a calendar icon), 'Пол: *' (with a dropdown menu), 'Класс: *' (with a dropdown menu), 'Серия документа: *', 'Номер документа: *', 'Кем выдан: *', 'Дата выдачи: *' (with a calendar icon), 'Адрес регистрации: *', 'Номер телефона: *' (with a '+7' prefix and a dropdown for the region), 'Email: *', and 'Подтвердить: *' (with a checkbox and the text 'Пользователь подтверждает правильность введенных персональных данных'). At the bottom right of the form are 'Сохранить' (Save) and 'Отменить' (Cancel) buttons. The background shows the same 'Новый договор' page as in the previous screenshot.

10. Нажимаешь сформировать договор. После этого на электронную почту приходит договор, QR-код для оплаты и памятка в которой содержится вся необходимая информация



Все вопросы можно задать по телефону или в Telegram по номеру +7(931)306-77-30